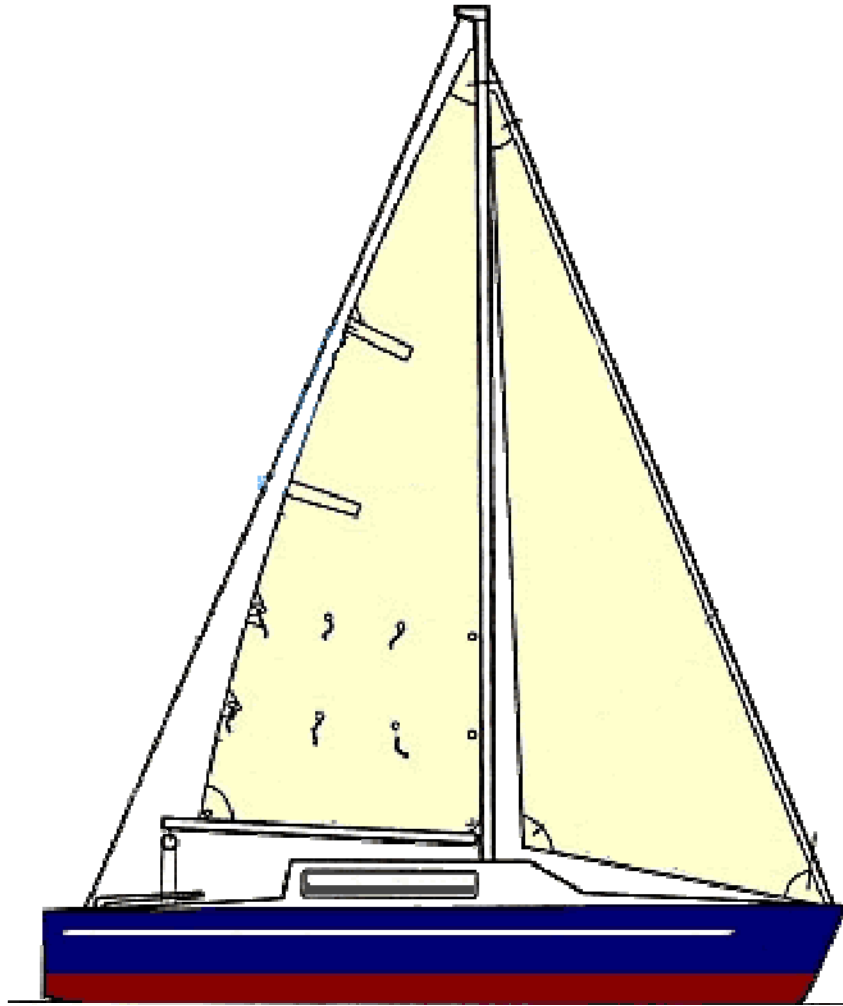


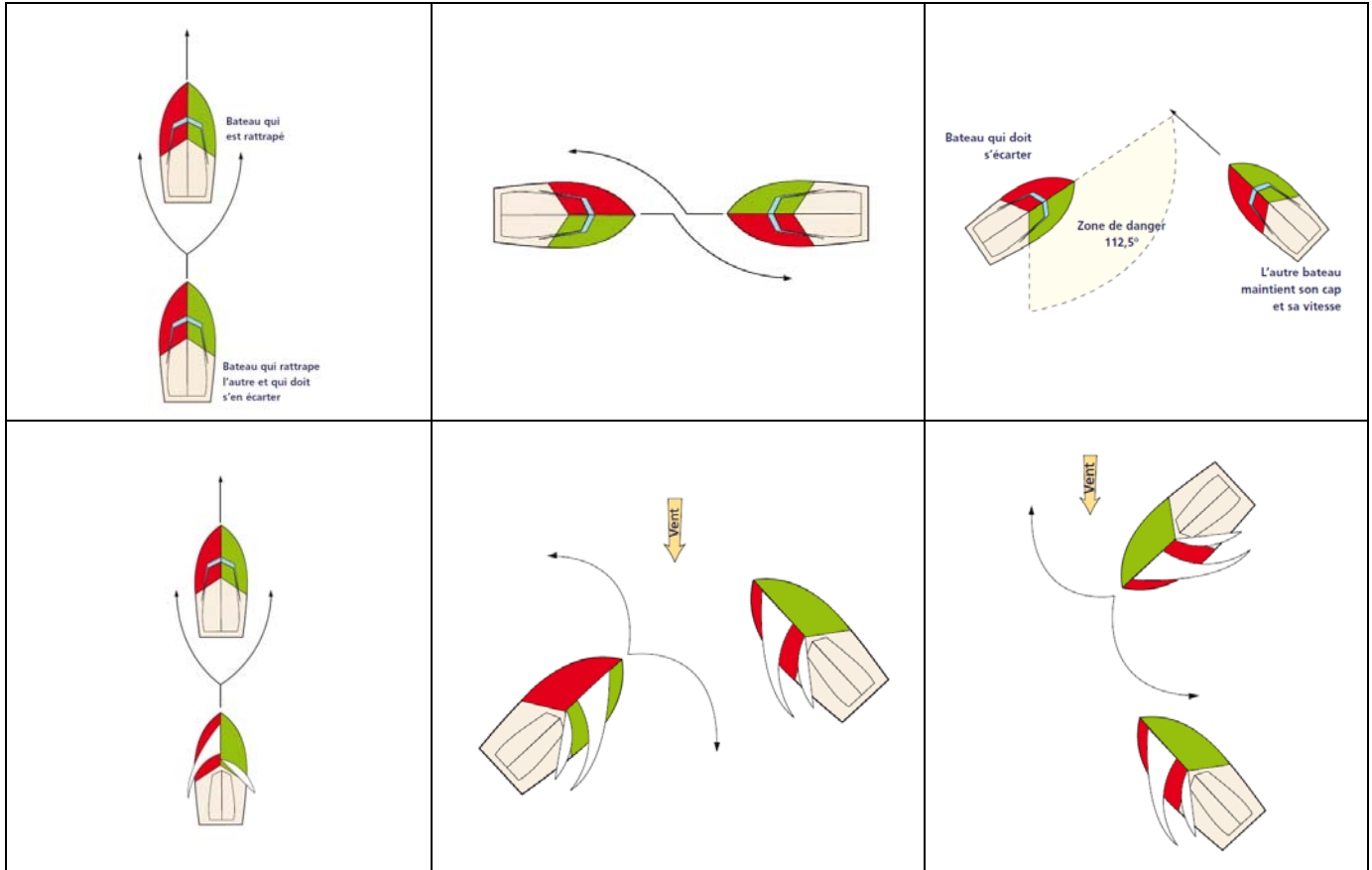


Petit guide de l'apprenti matelot

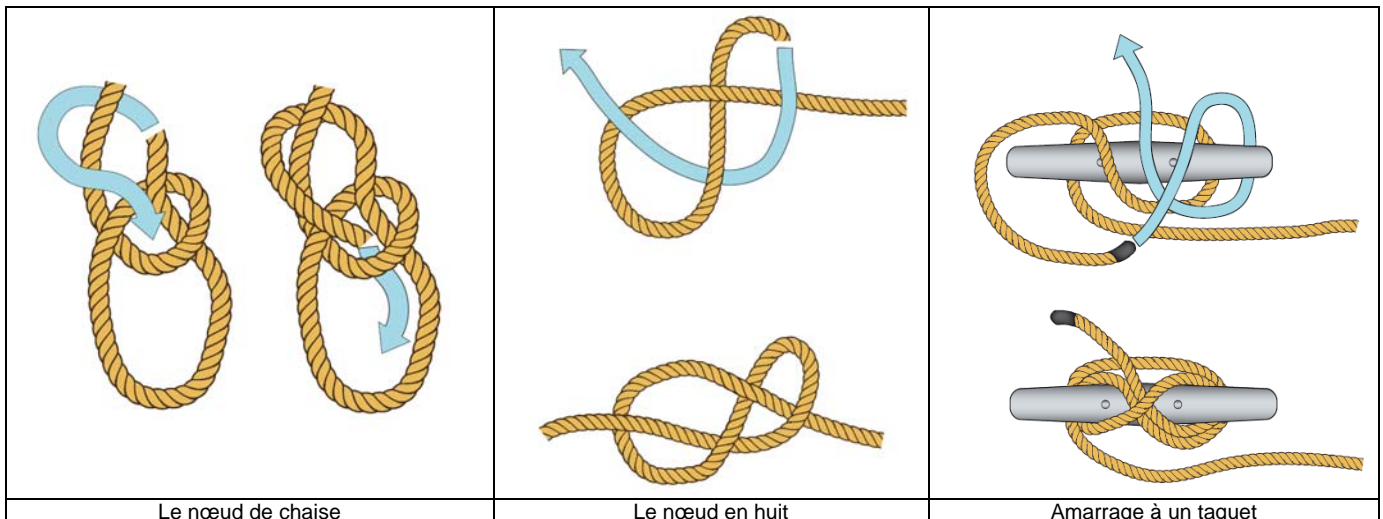




Les règles de route en bref



Quelques nœuds utiles





Lexique (pour bien se comprendre!)

Bâbord (*port*) : À gauche du bateau, en regardant vers l'avant à partir du cockpit.

Cockpit (*cockpit*) : Partie creuse du pont, où l'on se tient pour barrer.

Pont (*deck*) : Partie horizontale supérieure d'une coque rejoignant son bordé et formant une toiture sur l'intérieur d'un bateau.

Poupe (*stern*) : Extrémité arrière d'un bateau.

Proue (*bow ou head*) : Extrémité avant de la coque, où les bordés rencontrent l'étrave.

Tribord (*starboard*) : Côté droit du bateau, vu du cockpit en regardant vers la proue.

Barre (*helm, tiller*) : Appareillage (*helm*) ou levier (*tiller*) servant à diriger un bateau.

Bôme (*boom*) : Espar auquel est assujettie la bordure d'une voile.

Défense (*fender*) : Sac ou sorte de coussin de matériau solide et souple, interposé entre la coque et un quai destiné à protéger la coque.

Drisse (*halyard*) : Manoeuvre servant à hisser une voile, un espar, un pavillon.

Foc ou Genois : voile avant

Grand-voile : voile principale

Spinnaker : Voile colorée utilisé aux allures portantes.

Au vent (*windward*) : Dans la direction d'où souffle le vent.

Sous le vent (*leeward*) : Dans la direction s'éloignant du lit du vent.

Abattre (*fall off*) : S'éloigner du lit du vent, en parlant de l'étrave.

Loffer ou lofer (*luff*) : Se dit d'un bateau dont l'avant se rapproche du lit du vent.

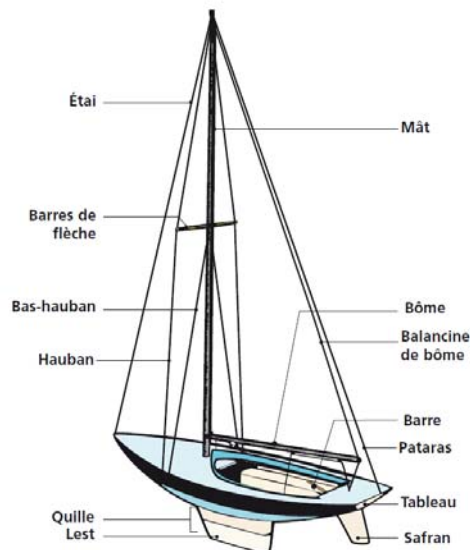
Border (*trim sail*) : Ramener une voile vers l'intérieur du bateau en tirant sur l'écoute.

Choquer (*check*) : Donner du mou à un cordage en le lâchant progressivement.

Hisser (*hoist*) : Élever, faire monter.

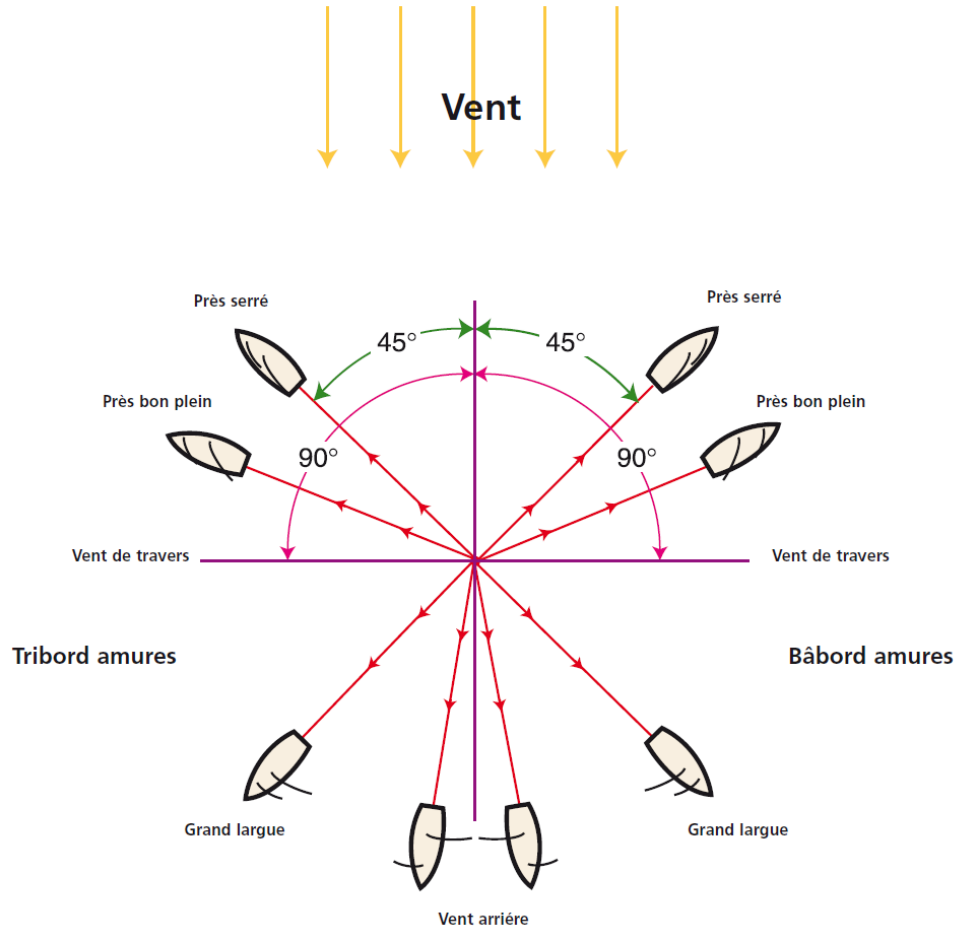
Empanner (*gybe, jibe*) : Passer une voile d'une amure à l'autre par vent arrière.

Virer vent debout (*tack*) : Changer la direction d'un voilier en faisant passer la proue à travers le lit du vent.





Les allures



L'Escadrille Yamaska-Orford : Une entreprise à but non lucratif qui prône le civisme et la sécurité sur les plans d'eau en offrant différentes formations.

La Formation :

Vous désirez en savoir plus sur la navigation? Un jour, peut-être louer un voilier dans le sud et être votre propre capitaine? C'est possible et facile à réaliser!

Consulter notre site web pour en savoir plus et vous inscrire à l'un de nos cours de base : Navigation de Plaisance ou Matelotage Voile.

Le site web :

www.ecpyo.com